

第57回鳥取しゃんしゃん祭 一斉傘踊り参加要項

【開催日程】2021年8月14日（土）

【参加申込】2021年4月1日（木）～5月7日（金）

鳥取しゃんしゃん祭公式ライン始めました！
会議日程や祭り運営の情報を発信します。
ぜひ、QRコードから追加をお願いします。



鳥取しゃんしゃん祭振興会

〒680-0833 鳥取市末広温泉町160 日交本通りビル2階

TEL : 0857-20-3210 / FAX : 0857-29-1000 / E-mail : info@tottori-shanshan.jp

目次

1. 参加にあたって

◆一斉傘踊りの概要	・・・ 1
◆参加人数	
◆衣装	
◆踊りについて	
◆踊り関係者について	・・・ 2
◆タイムスケジュール	・・・ 3
◆参加にあたってのルール	・・・ 4
◆第57回大会における新型コロナウイルス感染症対策	
◆出演規制について	・・・ 5
◆代表者会議	
◆初心者講習会	

◆踊りのポイント	・・・ 6
----------	-------

2. 運営について

◆メイン会場について	・・・ 8
------------	-------

3. 参加申込等について

◆参加連申し込み受付期間	・・・ 11
◆申し込み方法	
◆雨天時について	
◆参加者の体調管理について	・・・ 12
◆その他	
◆第57回鳥取しゃんしゃん祭スケジュール	
◆問い合わせ先	

1. 参加にあたって

参加にあたって

第57回鳥取しゃんしゃん祭は、新型コロナウイルス感染症予防対策をとっての開催となりますので、例年と違う部分がございます。本書をよく読んでご参加をお願いいたします。

◆一斉傘踊りの概要

開催日	2021年8月14日(土)
時間	16:00~20:00
会場	鳥取県立布勢総合運動公園内
参加費	無料 ※今大会は新型コロナウイルス感染症対策の観点により、特別な運営体制となるため徴収しません。
クラス	※「美」クラス・「喜」クラスとクラス分けをしていましたが、今大会はクラス分けをしません。 それに伴い、「美」審査及び基本踊りコンテストの開催はしません。
振付	基本踊りのみ ※創作踊りの演舞はできません。

※今大会は会場の人数制限を行うため前半・後半グループの入れ替え制とします。

【A案 陸上競技場】・・・前後半それぞれ踊り子上限を1,000人とします。

【B案 球技場】・・・前後半それぞれ踊り子上限を750人とします。

※観客は新型コロナウイルス感染症の状況を踏まえ、後日決定します。(各連の関係者は除く)

◆参加人数 (詳細はP.2)

踊り子・・・2人以上25人以下

※ただし、参加人数によって、人数調整を行う場合があります。

※数名での参加は合同連とさせていただきます。詳しくは振興会までご相談ください。

その他関係者・・・10人以下 (給水係、着ぐるみ係など)

※例年、その他関係者は連の前に配置していましたが、今大会はトラックの外側に配置となります。

◆衣装

・衣装(上半身)の色及び形は、統一感のあるものにしてください。

・品位を保ち、祭りの進行に支障をきたす衣装は着用しないでください。

◆踊りについて

・第57回大会では、4曲全ての振り付けを基本踊りの振り付けで踊ってください。

※平成鳥取音頭は、鳥取しゃんしゃん傘踊りの振り付け

※しゃんしゃんしゃんぐりらは、きなんせ節の振り付け

1. 参加にあたって

◆踊り関係者について

【踊り子】

- ・ 2人以上25人以下
※中傘・大傘（通常のしゃんしゃん傘より大きなもの）を使用する踊り子がいる場合は、申込書に人数をご記入ください。

【その他関係者】

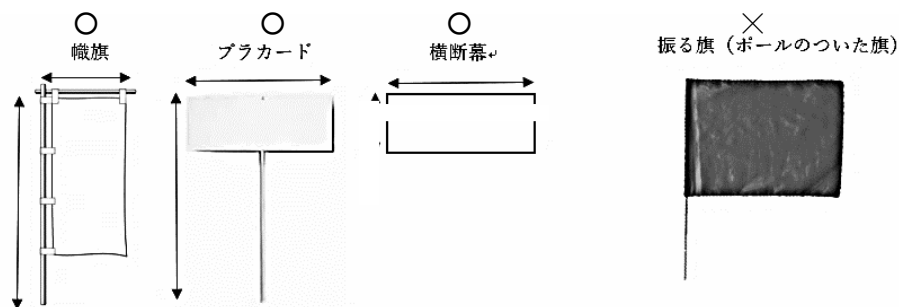
- ・ 給水係、着ぐるみ係などを含めて**10名以内**とします。
- ・ 給水係、着ぐるみ係などは、踊り子と交代できますが、必ず同じ人数で交代してください。
- ・ 事務局が用意したタスキを必ず着用してください。着用をしていない方は会場内（トラック内）に入ることできません。（使用後は洗濯して返却してください。）

【給水係について】

- ・ 例年、各連で給水車を用意してもらっていますが、今大会は給水車の使用を禁止とし、事務局が飲料を準備します。（陸上競技場内に持ち込める飲料は「水」・「お茶」のみとなります。塩分補給はタブレット等を準備予定です。）
- ・ 給水係は事務局が用意した飲料を自連の踊り子に配布してください。

【プラカード、幟旗について】

- ・ 連の名称が分かるもの（プラカード、幟等）を用意してください。（今大会は希望連に限る）
- ・ 2メートル以内のサイズ（下記図※間）とし、進行に支障をきたさないものにしてください。
- ・ 振ることのできる旗（ポール等の持ち手が付いた旗）の使用は、旗のサイズにかかわらず禁止します。ただし、指定の場所で振る旗の使用が可能です。



【振る旗（大旗）の使用について】

- ・ 指定された場所で、大旗を振ることが可能です。（P. 9、10）
- ・ 振る旗（大旗）を使用する場合は、名簿に氏名をご記入ください。

1. 参加にあたって

◆タイムスケジュール※内容が変更となる可能性があります。

時間	LAP	イベント名	内容	場所
16:00	10分	オープニングセレモニー	・開会宣言 ・振興会会長挨拶(深澤市長) ・来賓あいさつ	(正面)
16:10	20分	傘踊り 前半グループ (1クール)	①きなんせ節(3分) (休憩1分) ②平成鳥取音頭(5分) (休憩1分) ③鳥取しゃんしゃん傘踊り(5分) (休憩1分) ④しゃん☆しゃん☆しゃんぐりら(5分)	フィールド
16:30	15分	ステージ①	●●●(踊り子は休憩)	(正面)
16:45	30分	傘踊り 前半グループ (2クール)	①きなんせ節(3分) (休憩1分) ②平成鳥取音頭(5分) (休憩1分) ③鳥取しゃんしゃん傘踊り(5分) (休憩1分) ④しゃん☆しゃん☆しゃんぐりら(5分) (休憩2分:インタ・移動) ⑤きなんせ節(6分)	フィールド
17:15	15分	ステージ②	●●●(前半グループ踊り子 退場/すずっこスタンバイ)	(正面)
17:30	20分	すずっこ踊り (1クール)	①しゃんぐりら(5分) (休憩3分:代表インタ・移動) ②平成鳥取音頭(5分) (休憩3分:代表インタ・移動) ③よっつ鳥取(5分)	フィールド
17:50	10分	ステージ③	旗振りパフォーマンス(案)	(正面)
18:00	20分	すずっこ踊り (2クール)	①しゃんぐりら(5分) (休憩3分:代表インタ・移動) ②平成鳥取音頭(5分) (休憩3分:代表インタ・移動) ③よっつ鳥取(5分)	フィールド
18:20	10分	ステージ④	●●●(すずっこ踊り子 退場/後半グループスタンバイ)	(正面)
18:30	25分	セレモニー	・鈴の音大使の紹介 ・デモンストレーション ・締め(深澤市長による掛け声)	(正面)
18:55	20分	傘踊り 後半グループ (1クール)	①きなんせ節(3分) (休憩1分) ②平成鳥取音頭(5分) (休憩1分) ③鳥取しゃんしゃん傘踊り(5分) (休憩1分) ④しゃん☆しゃん☆しゃんぐりら(5分)	フィールド
19:15	10分	ステージ⑤	●●●(踊り子は休憩)	(正面)
19:25	30分	傘踊り 後半グループ (2クール)	①きなんせ節(3分) (休憩1分) ②平成鳥取音頭(5分) (休憩1分) ③鳥取しゃんしゃん傘踊り(5分) (休憩1分) ④しゃん☆しゃん☆しゃんぐりら(5分) (休憩2分:インタ・移動) ⑤きなんせ節(6分)	フィールド
19:55		終了・解散	最大延長20:00まで	
		退場		
(21:00)		乗車・車両退場		

1. 参加にあたって

◆参加にあたってのルール

以下のルールを守れなかった連を確認した場合、また、他の連とのトラブル等の問題があるなど公序良俗に反していると振興会が判断した場合は、嚴重注意のうえ次年度以降の出場をお断りすることがあります。

1. **人数の規定、締切りの厳守！**
特に締切は、運営の進捗に関わるのでご協力をお願いします。
2. **踊り関係者以外を、コース内に入れない！**
踊り参加者は、踊り関係者以外がコースに入らないよう注意喚起してください。
3. **飲酒・喫煙禁止！**
布勢陸上競技場内に持ち込める飲料は「水」・「お茶」のみとなります。
4. **ポイ捨て・ゴミの放置はしない！**
5. **しゃんしゃん傘以外のものを持って踊らない！**
手踊りも含みます。また、しゃんしゃん傘及び柄の装飾は禁止です（記名等は可）。
6. **危険行為はしない！**
7. **前後の連に迷惑をかけない！**
踊り終了後に、連の中心や後方に集まることは禁止します。

◆第57回大会における新型コロナウイルス感染症対策

1. **演舞時以外のマスク着用義務**
演舞後は呼吸を落ち着かせてから着用すること。
また、演舞時にフェイスシールド・マウスガードを着用することも可能。
フェイスシールド・マウスガードの着用については各連の判断となります。
(着用する場合は、それぞれでご準備ください。)
2. **かけ声禁止**
3. **体調管理チェック**
出演メンバーについては、本番前2週間前から、毎日体調管理シートなどを使い、体調管理を行ってください。
また、祭り終了後1週間も毎日、体調管理チェックを行ってください。
4. **近距離や大声での会話は控えましょう**

1. 参加にあたって

◆出演規制について

以下の内容に該当される方は、出演を不可とさせていただきます。

- ① 37.5℃以上の発熱がある方 ※入場時に検温をします。
- ② 強いだるさ、咳、呼吸困難、全身倦怠感、咽頭痛、鼻水、鼻閉、味覚・嗅覚障害、頭痛、関節・筋肉痛、下痢、嘔気、嘔吐がある方
- ③ 2週間以内に新型コロナウイルス感染症陽性とされた方との接触がある方
- ④ 2週間以内に行政からの制限や観察期間を必要とされている国・地域への訪問歴（濃厚接触）がある方

※新型コロナウイルス感染症に関する情報は日々変化しているため、変更になる場合がございます。

◆代表者会議

代表者会議については、募集締め切り後、参加連宛に案内いたします。

◆初心者講習会

傘踊り講習会は、基本踊り(きなんせ節、鳥取しゃんしゃん傘踊り)の技術向上のために行います。

《初心者講習会について》

対 象	参加が3回未満の連または初心者講習会を希望する連（定員を超える場合は過去の出場回数が少ない連を優先）
内 容	・ 踊りの指導（基本の6カ所を重点的に、傘踊りの全工程を指導） ・ 前奏からの前進と踊りの進行（全4曲、全て基本踊りの振り付け） ・ 前後の間隔、横の間隔
指導者	・ 踊り検討チーム員のしゃんしゃん傘踊り検定1級保持者が、希望連のところへ指導を行いに伺います。（指導者の指名はできません）
日 時	・ 希望連と指導者で日程を調整し、決定します。

※通常講習会は開催しません。

◆踊りのポイント

きなんせ節、鳥取しゃんしゃん傘踊りの習得すべき6か所のポイントです。


鳥取しゃんしゃん祭振興会公式ホームページに、踊り方のポイントを紹介しています。

きなんせ節

ここが
Point!!

①傘の柄が体の正面にきている（右足を曲げてしっかりと腰を落として重心を下げる）

良い例（傘の柄が正面にきている）



悪い例（傘を担いでいる）



ここが
Point!!

②右足の位置（右斜め前45度）、左足に体重をかける

良い例

（左足に体重をかけたまま右足を出す）

①



①の時の足



悪い例

（右足を出す時に右足に体重が移動している）

①

②



①の時の足



ここが
Point!!

③右足に左足が被さっている

良い例（右足に左足が被さっている）



悪い例（足が交差している）



鳥取しゃんしゃん傘踊り

①傘の柄が体の正面にきている (右足を曲げてしっかりと腰を落として重心を下げる)

ここが Point!!

良い例 (傘の柄が正面にきている)

悪い例 (傘を担いでいる)

正面



横



②傘をきちんと止めている

(両足を揃えて腰を落とし、傘をしっかりと止める (傘が上を向いている))

ここが Point!!


良い例 (傘はきちんと止めている)
(柄を下げ、傘は上を向いている)

悪い例 (傘をきちんと止めていない)
(柄が上がり、傘は下を向いている)

正面



横



③一連の流れができています


(①柄は水平 ②90度回して柄を頭の上へ ③傘を突き上げない)

ここが Point!!



良い例 (3構成ができています)

悪い例 (2構成になっている)

正面



横



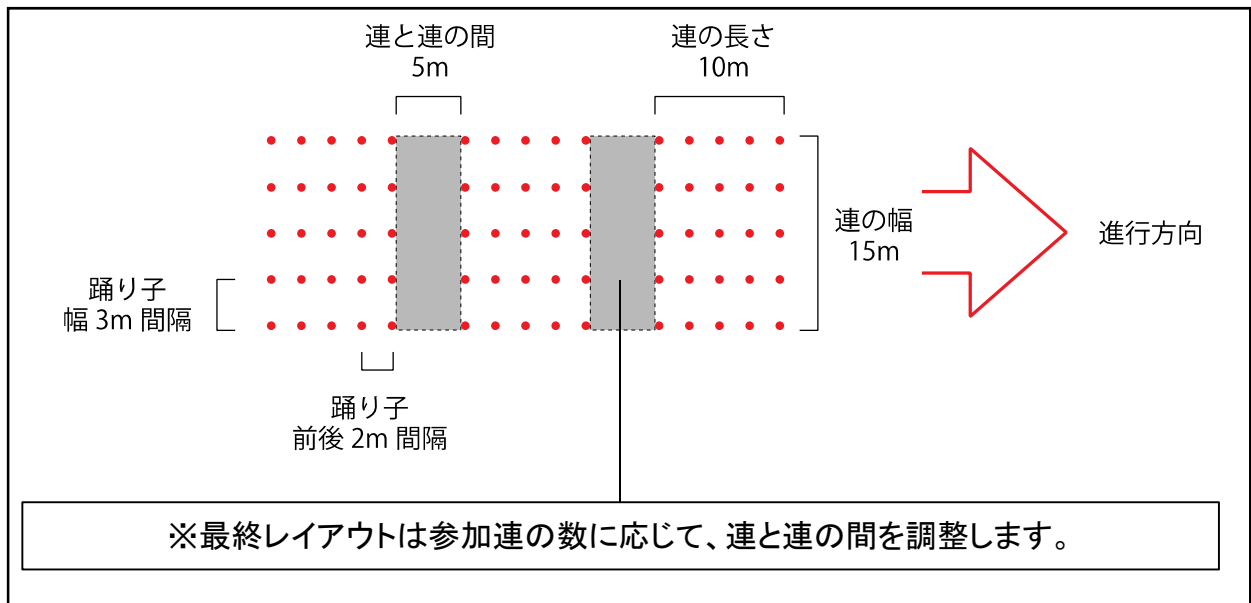
2. 運営について

◆メイン会場について

陸上競技場がパラリンピック ジャマイカ選手の事前キャンプ地となっており、調整が必要なため、【A案 陸上競技場】、【B案 球技場】での開催を検討しております。

メイン会場、レイアウトについては決定次第、参加連へ送付いたします。

《A案・B案 配列イメージ図》



【A案 陸上競技場 踊り子配置イメージ図】



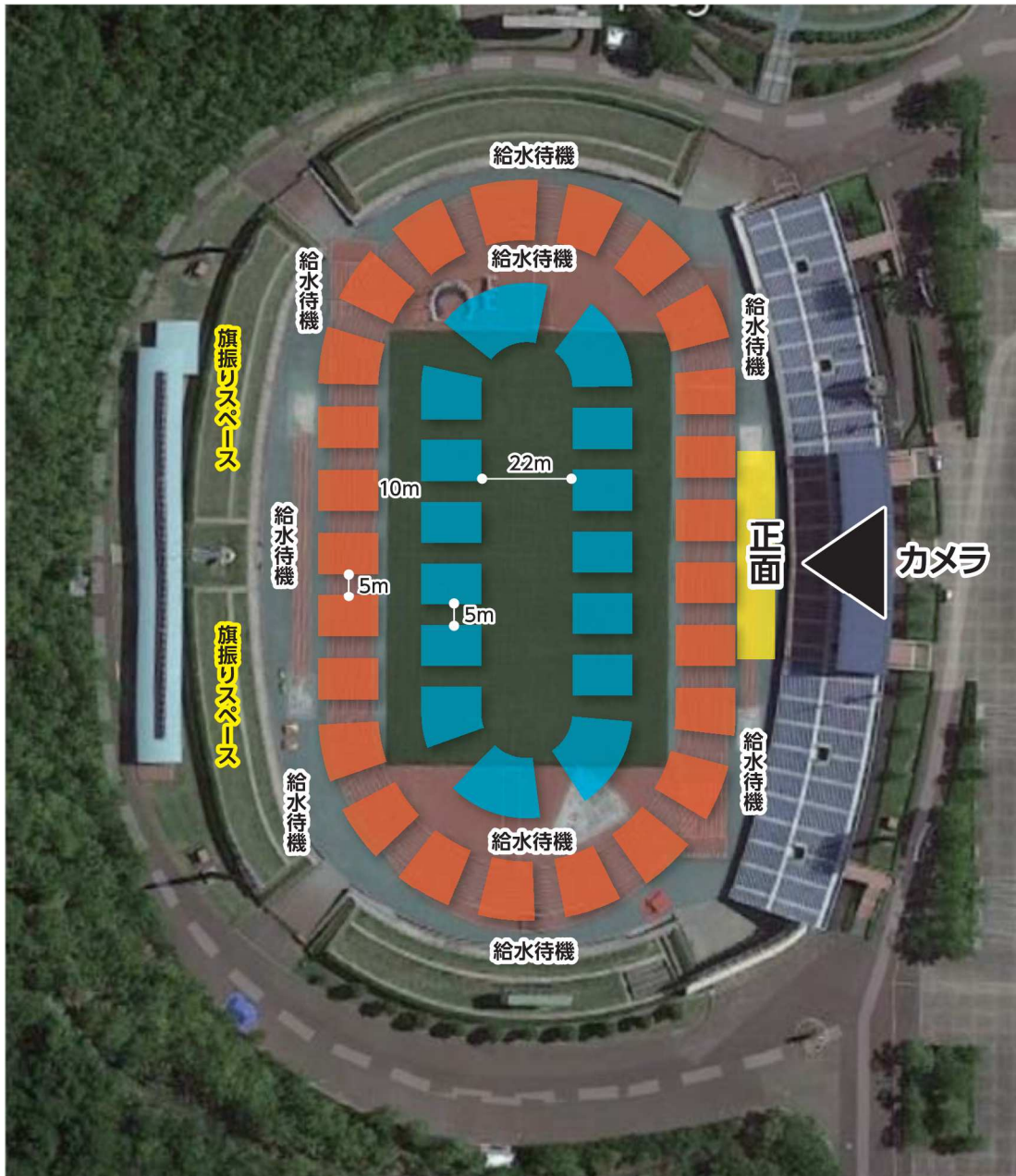
2. 運営について

【A案 陸上競技場について】

- ・前半グループ 40連 1,000人
 - ・後半グループ 40連 1,000人
- 前後半で入れ替えをし、踊り子数を最大2,000人とします

■ 24連 (600人) / 内側: 400m / 外側: 430m

■ 16連 (400人) / 内側: 235m / 外側: 330m



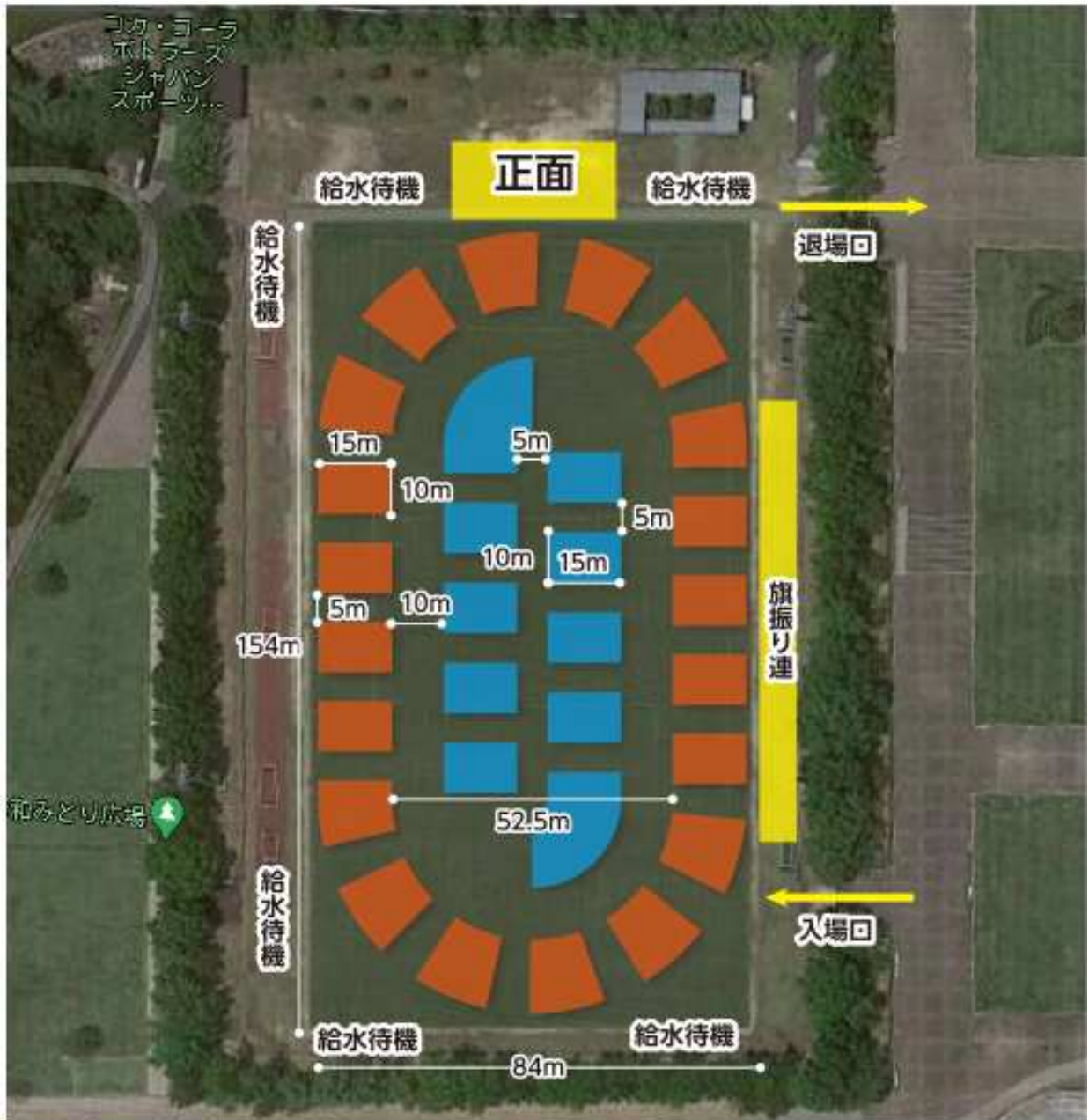
2. 運営について

【B案 球技場について】

- ・前半グループ 30連 750人
 - ・後半グループ 30連 750人
- 前後半で入れ替えをし、踊り子数を最大1,500人とします

■ 20連(500人)／内側:295m／外側:315m

■ 10連(250人)／内側:145m／外側:240m



3. 参加申込等について

◆参加連申し込み受付期間

2021年4月1日（木）～5月7日（金）必着

※受付期間過ぎてからの申し込みはお受けできません。

※参加申し込み後、出演を辞退することも可能です。出演を辞退する場合、事務局へご連絡ください。

◀提出書類▶

①一斉傘踊り参加連申込書 5月7日（金）必着

②名簿（踊り子・その他関係者）、参加連紹介文、写真 6月10日（木）必着

※人数変更や、人事異動等で書類の提出期限を過ぎる場合は、必ず事務局にご連絡ください。

（人数変更連絡締切日は6月30日（水）までとします。）

※名簿に記載のない参加者は、参加及び保険加入ができません。

◆申し込み方法

提出書類を、いずれかの方法で期日までに提出してください。

①書面での申し込み

一斉傘踊り参加連申込書等に必要事項を明記の上、郵送、FAX または事務局へ持参によりお申し込みください。（一斉傘踊り参加連申込書等は公式ホームページからもダウンロードできます。）

②公式ホームページからの申し込み

公式ホームページ（<http://tottori-shanshan.jp/>）「祭りに参加する」にアクセスし、参加申し込みフォームよりお申し込みください。

ただし、名簿および参加連の紹介文については、申し込み完了後、受付完了メールに記載の URL より用紙をダウンロード、必要事項を明記の上、Eメール、郵送、FAX または事務局へ持参により提出してください。

◆雨天時について

当日が雨天の場合は、一斉傘踊りは中止とします。

なお、一斉傘踊りの開催については、14日の午前10時に決定し、鳥取しゃんしゃん祭振興会ホームページ、Facebook 及び専用電話回線（0180-99-3077）でお知らせします。

3. 参加申込等について

◆参加者の体調管理について

★参加者の体調管理は、各連で徹底してください。体調の思わしくない方には、早めに踊りを抜けて休憩をしてもらうなど、熱中症対策にご協力ください。

※猛暑により、熱中症で救急搬送される方（半数以上は高齢者）が全国的に相次いでいます。特に、炎天下での踊りでは「熱疲労」と「熱射病」に注意が必要です。

◆その他

- ・待機場所は鳥取県立布勢総合運動公園内で調整します。
- ・更衣室及び控室等はありません。
- ・祭りについての詳細事項等は、決定次第代表者会議で説明します。
- ・ゴミは、全て各連で責任をもって持ち帰ってください。
- ・演舞中に発生した、しゃんしゃん傘の修理は、踊りの進行を妨げないよう連の外で行ってください。
- ・未成年者が参加する場合は、保護者の承諾を得たうえで参加してください。
- ・各連及び参加者は、祭り期間中に撮影された写真及び映像を当祭りの普及振興や宣伝のために使用する場合は自由に使うことに同意するものとさせていただきます。

◆第57回鳥取しゃんしゃん祭スケジュール

日程	項目	チェック欄
4月 1日	参加申し込み受付 開始	
5月 7日	参加申し込み受付 終了	
6月10日	名簿・紹介文・写真提出 締切	
6月30日	人数変更 締切	
8月14日	第57回鳥取しゃんしゃん祭	
8月下旬予定	アンケート回収期間	
9月予定	一斉傘踊り代表者反省会議	

◆問い合わせ先 （書類の提出や、ご不明点のお問い合わせ先は以下のとおりです。）

〒680-0833 鳥取市末広温泉町 160 日交本通りビル 2 階

鳥取しゃんしゃん祭振興会 事務局

TEL : 0857-20-3210 FAX : 0857-29-1000

Email: info@tottori-shanshan.jp HP: <http://tottori-shanshan.jp>