



第60回

鳥取 しゃんしゃん祭

一斉傘踊り 参加要項

【開催日程】

一斉傘踊り 2024年8月14日(水)

【参加申込】

2024年4月1日(月)～5月7日(火)

鳥取しゃんしゃん祭公式 LINE

会議日程や祭り運営の情報を発信します。

ぜひQRコードから追加をお願いします



鳥取しゃんしゃん祭振興会

〒680-0833 鳥取市末広温泉町160 日交本通りビル2階

TEL:0857-20-3210 / FAX:0857-29-1000 / E-mail:info@tottori-shanshan.jp

目次

運営の手引き	1.	一斉傘踊りの開催概要	…p3
	2.	コースについて	
	3.	スタート位置について	
	4.	踊り関係者について	…p5
	5.	連の配列について	…p6
	6.	一斉傘踊りの進行について	…p7
	7.	雨天時について	
	8.	参加者の体調管理について	…p8
	9.	参加者の保険加入について	
	10.	その他	
参加規程	1.	参加人数	…p10
	2.	参加費	
	3.	衣装	
	4.	代表者会議及び運営委員会議	…p11
	5.	しゃんしゃん傘踊り講習会・創作踊りチェック	…p12
	6.	傘踊りのポイントについて	…p15
	7.	一斉傘踊りの注意事項及び禁止事項	…p17
参加要項	8.	参加連申し込み受付期間	…p19
	9.	申し込み方法	
	10.	提出先及び問い合わせ先	

運営の手引き

1. 一斉傘踊りの開催概要
2. コースについて
3. スタート位置について
4. 踊り関係者について
5. 連の配列について
6. 一斉傘踊りの進行について
7. 雨天時について
8. 参加者の体調管理について
9. 参加者の保険加入について
10. その他

1. 一斉傘踊りの開催概要

開催日	2024年8月14日(水)
時間	18:30~21:00
クラス	※クラス分けは行いません。 それに伴い、「美」審査及び基本踊りコンテストは開催しません。
コース	周回コースのみ
スタート位置	第59回大会終了地点からスタート(p.4参照) ※参加連数の状況により位置が変わる可能性があります。
参加費	参加規程(p.10参照)

2. コースについて

1部制の周回コースのみの開催としますが、参加人数が大幅に増えた場合は、2部制での開催をする場合があります。

【演舞コース】若桜街道～片原通り～智頭街道～太平線通り～駅前通り

3. スタート位置について

【第59回鳥取しゃんしゃん祭に参加した連】

前回大会終了地点からのスタートとなります。

※クラス分けや踊りコンテストは実施しません。

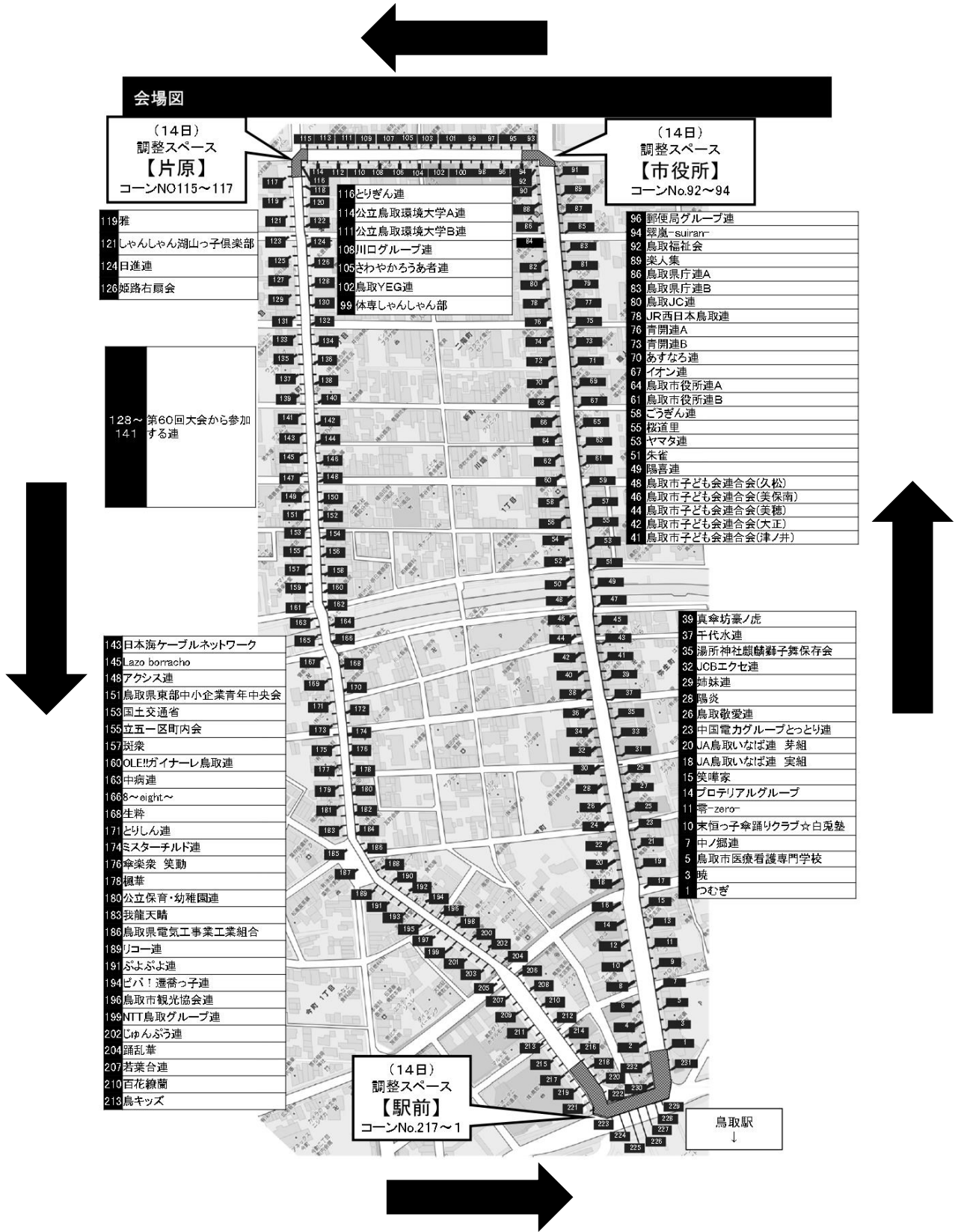
【第59回鳥取しゃんしゃん祭に参加していない連】

p.4「第60回鳥取しゃんしゃん祭一斉傘踊りスタート位置イメージ図」のコーン番号141付近からのスタートとし、参加連が複数の場合は代表者会議で抽選をします。

※申し込み状況によりスタート位置がずれる可能性があります。

【第60回鳥取しゃんしゃん祭一斉傘踊りスタート位置イメージ図】

※申し込み状況により、スタート位置がずれる可能性があります。



4. 踊り関係者について

《踊り子》

・ 8名以上40名以下

※中傘・大傘（通常のしゃんしゃん傘より大きなサイズの傘）を使用する場合は、申込書に使用する人数を記入してください。

《運営委員》

・ 必ず連の前後に1名ずつ、計2名を配置すること。

・ 踊り子、その他関係者との掛け持ち・交替はできません。

・ 事務局が用意するビブスを着用し、ビブスの上には衣装を着用しないこと。

（使用後は21：45までにパレットとつとり2階市民交流ホールに返却してください。）

・ 鳥取しゃんしゃん祭振興会、イベントスタッフ等の指示には必ず従って連の進行管理に協力してください。

《その他関係者》

・ 給水係、着ぐるみ係などを含めて10名以内とします。

・ 給水係、着ぐるみ係などは、踊り子と交替できます。

・ 事務局が用意するタスキを着用してください。着用をしていない方はコース内に入ることができません。（使用後は21：45までにパレットとつとり2階市民交流ホールに返却してください。）

《給水について》

・ 給水車は、人が乗車できるもの（山車等）や、エンジンやモーターで動くものは使用できません。

・ 台数は縦・横2メートル以内でいずれも2台までとします。

・ 演舞中も給水をとることができます。

・ 曲の終了後は次のスタート位置に移動してから給水をとってください。

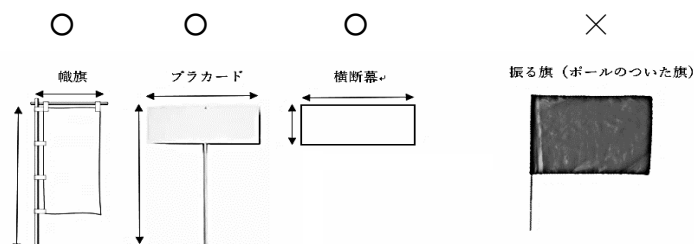
《プラカード、幟旗について》

・ 連の名称が分かるもの（プラカード、幟等）を必ず用意してください。

※給水車に連の名称が記載してある場合は不要

・ 2メートル以内のサイズ（下記図⇄間）とし、進行に支障をきたさないものにしてください。

ポール等の持ち手が付いた旗の使用は、サイズにかかわらず禁止します。



5. 連の配列について

《踊り子》

- ・ 横4列、縦10列の隊列といたします。
- ・ 中傘または大傘の場合は横3列で配置してください。
- ・ 4列の隊列から踊り子が余る場合は、最前列または最後尾のどちらかに配置してください。
- ・ 1名余る場合は、横2列で前3名、後ろ2名で分かれて配列してください。
- ・ 踊り子同士の間隔2メートルを保ちながら進行してください。

《運営委員》

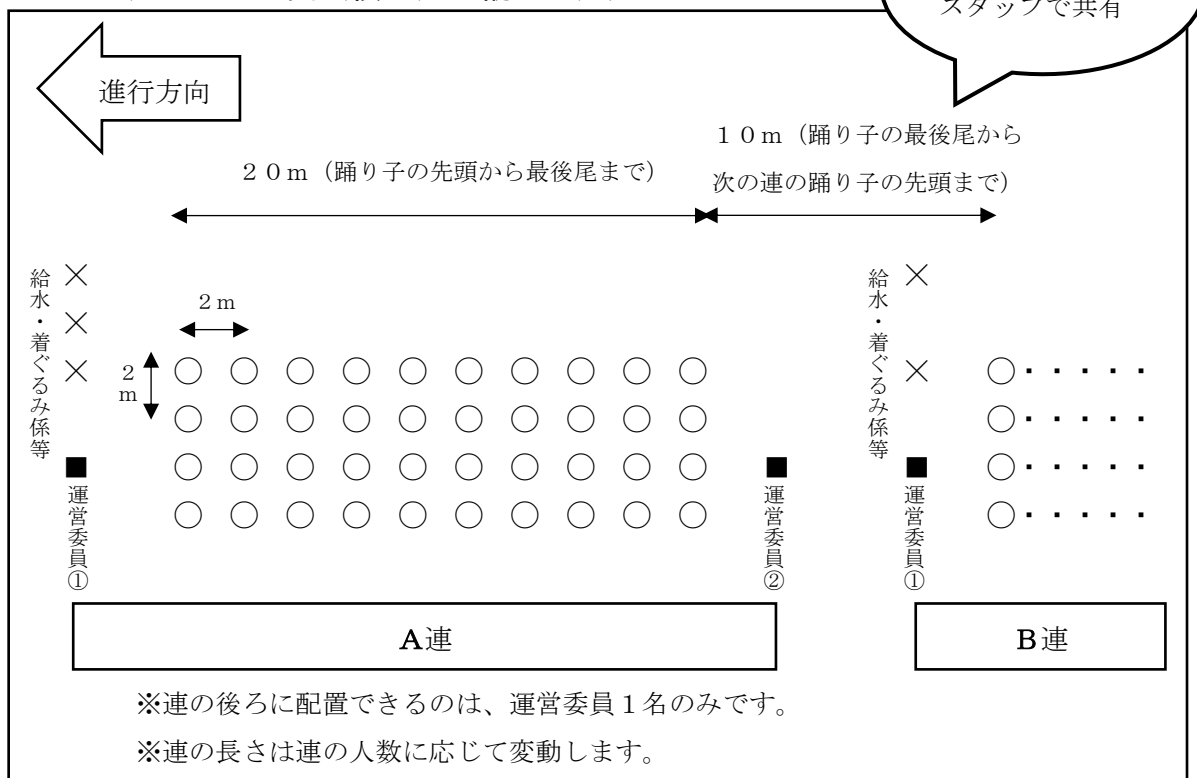
- ・ 最前列に1名、最後尾に1名を配置し、運営委員会議の時に配布する進行表をもとに、連の統率及び進行管理を行ってください。踊り子との兼任はできません。
- ・ 前後の連との間隔は指定の距離（10メートル以内）に保たれていることを常に確認しながら進行管理を行ってください。
- ・ 踊り子同士の間隔2メートルを保ちながら進行するよう統率してください。
- ・ 運営委員会議に必ずご出席ください。

《その他関係者（給水係、旗係、着ぐるみ係）》

- ・ 給水係、着ぐるみ係などは、必ず連の前に配置してください。（給水車を2台用意する場合は、連の最前列の左右に配置してください。）

※前の連や沿道の観客に危険がないように心掛けてください。

◆配列イメージ図（横4列×縦10列）



6. 一斉傘踊りの進行について

《曲目、曲順、進行距離等》

曲目（曲順）①～④の繰り返し		時間	進行距離 (周回コース)
①きなんせ節	(基本踊り)	2分58秒	40m
②平成鳥取音頭	(創作踊り)	4分48秒	60m
③鳥取しゃんしゃん傘踊り	(基本踊り)	4分46秒	50m
④しゃんしゃんしゃんぐりら	(創作踊り)	4分44秒	60m

※進行距離の確認を事前に行ってください。

《踊りの進行》

・前奏から前進してください。

※前進や踊りはじめのタイミングは、しゃんしゃん傘踊り講習会で指導します。

・横4列の隊列を崩さずに前進してください。

※ただし、創作踊りのみ、前後または左右のコンビ踊りができます。

・前の連との間隔が開いた場合には、歩幅を広くして前進しながら間隔を詰めてください。

・踊り終了後、連の中心や、後方に集まることはできません。

・曲終了後は、次のスタート位置に到達してから休憩してください。

・調整スペースに進入する前にスピードを落とさないようにしてください。

・フィナーレのきなんせ節（少しテンポが速くなる）は、踊り子全員が沿道の観客側を向いて板付きで踊ります。

《創作踊り》

・創作踊りは、前奏から前に進む振り付けにしてください。

※事前にチェックを行います。(p. 14 参照)

・創作踊りを持っていない連は、基本踊りの振り付けで踊ってください。

※平成鳥取音頭・・・鳥取しゃんしゃん傘踊り

※しゃんしゃんしゃんぐりら・・・きなんせ節

7. 雨天時について

当日が雨天の場合は、一斉傘踊りを中止とします。

なお、一斉傘踊りの開催については、14日の午前10時に決定し、鳥取しゃんしゃん祭振興会ホームページ、Facebookでお知らせします。

8. 参加者の体調管理について

★参加者の体調管理は、各連で徹底してください。体調の思わしくない方には、早めに休憩をしてもらうなど、熱中症対策にご協力ください。

※猛暑により、熱中症で救急搬送される方(半数以上は高齢者)が全国的に相次いでいます。

特に、炎天下での踊りでは「熱疲労」と「熱射病」に注意が必要です。

●熱疲労

症状：脱水によるもので、脱力感、倦怠感、めまい、頭痛、吐き気などの症状がみられます。

対策：体を冷やし、0.2%の食塩水やスポーツドリンクで塩分や水分を補給してください。

●熱射病

症状：異常な体温の上昇(40度以上)で、意識障害(応答が鈍い、言動がおかしい、意識が無い)がおこり、臓器障害の併発の危険性もあり、非常に危険です。

対策：すぐに救急車を手配し、応急処置を施してください。

9. 参加者の保険加入について

「鳥取市社会奉仕活動等補償制度」は市が保険料を負担し、活動中の事故を救済し、市民の方が安心して活動に参加できるように補償する制度です。参加連の皆様提出いただいた参加者名簿を提出し、申請を行います。

※万が一事故等が発生し、病院を受診された方が保険適用の対象者となります。事務局で手続きを行いますが、保険適用にならない場合がございますのでご注意ください。

10. その他

- ・祭りについての詳細事項等は、決定次第代表者会議で説明します。
- ・ゴミはすべて各連で責任をもって持ち帰ってください。
- ・未成年者が参加する場合は、保護者の承諾を得たうえで参加してください。
- ・スタート前に両サイドの観客及び商店街の皆様へ挨拶を行ってください。
- ・各連及び参加者は、祭り期間中に撮影された写真及び映像を鳥取しゃんしゃん祭の普及や宣伝のために自由に使うことに同意するものとさせていただきます。

参加規程

1. 参加人数
2. 参加費
3. 衣装
4. 代表者会議及び運営委員会議
5. しゃんしゃん傘踊り講習会・創作踊りチェック
6. 傘踊りのポイントについて
7. 一斉傘踊りの注意事項及び禁止事項

参加規程 (参加規程を守れなかった場合は、一斉傘踊りには参加できません)

1. 参加人数 (詳細はp. 5)

踊り子・・・8名以上40名以下

※中傘・大傘 (通常のしゃんしゃん傘より大きいもの) を使用する踊り子がいる場合は、申込書に人数を記入してください。

運営委員・・・2名 (連の統率ができる人)

その他関係者・・・1名以上10名以下 (給水係、着ぐるみ係など)

※人数が不足する場合は、合同連などでも参加できます。ただし、踊りの統一が必要です。詳しくは振興会までご相談ください。

2. 参加費

人数変更締切
6月28日 (金)

参加連ごとに取りまとめ、期日までに下記口座へお振込みください。

金額	大人 (高校生以上) 300円×踊り子の人数 子供 (中学生以下) 150円×踊り子の人数
期日	2024年7月1日 (月) ~ 2024年7月26日 (金)
振込先	鳥取銀行 鳥取市役所支店 普通 0004646 トツトリシヤンシヤンマツリシンコウカイ

【注意事項】

- ・振込手数料はご負担ください。
- ・締切日 (6月28日) 以降の人数変更に伴う参加費の変更はお受けできません。
- ・悪天候で祭りが中止となった場合や体調不良により、参加しなかった場合でも参加費は返金いたしません。

3. 衣装

- ・衣装 (上半身) の色及び形は、統一感のあるものにしてください。
- ・品位を保ち、祭りの進行に支障をきたす衣装は着用しないでください。
- ・統一性があればポロシャツでも問題ありません。

4. 代表者会議及び運営委員会議



会議に出席しない場合は一斉傘踊りに参加できません。

※出席していただく会議は全部で2回です。

- ① 全ての会議には、必ず定められた人数で出席してください。
- ② 受付は、19時20分までに済ませてください。
(受付は18時50分より行います。)
- ③ 会議によって会場が異なりますので、ご注意ください。

《代表者会議》 ※原則代表者は必ず出席する

(代表者が会議に出席できない場合は代理を立てて出席してください。)

代表者会議 6月19日(水) 19時30分～21時00分
会場：とりぎん文化会館 第1会議室

《運営委員会議》 ※運営委員または代表者が2名以上で出席

(原則、代理出席はできません)

運営委員会議 7月24日(水) 19時30分～21時00分
会場：とりぎん文化会館 小ホール



5. しゃんしゃん傘踊り講習会・創作踊りチェック

傘踊り講習会は、基本踊り（きなんせ節、鳥取しゃんしゃん傘踊り）の技術向上のため
《講習会について》

- ① 【初心者講習会】または【通常講習会】に参加し、正しい踊り方や進行を習得し、
所属連の踊り子に伝えてください。
※講習会の参加者は指導できる立場の方が望ましいです。
※複数に分かれて参加する連は、1団体として扱うため、講習会への参加は2名
となります。
- ② 傘踊り検定1級保持者1名または2級保持者が2名参加する連は、講習会への参
加を一部免除とします。（「p. 13通常講習会」参考）
※複数連に分かれている連は、各連に級保持者が所属している必要があります。
※講習会免除対象連も、創作踊りチェックには必ず参加してください。
- ③ 講習会での途中退場及び遅刻は、欠席扱いとなりますので、別日程で再度参加して
ください。

《講習会の内容と日程》

◆初心者講習会（各連指導できる立場の方2名参加）

【会場】鳥取県立鳥取産業体育館 大体育館（鳥取市天神町50-2）

対象	参加が3回未満の連または希望する連 (定員を超える場合は過去の出場回数が少ない連を優先)
内容	・踊りの指導（基本の6カ所を重点的に、傘踊りの全工程を指導） ・前奏からの前進と踊りの進行（全4曲、創作踊りは基本踊りの振り付け） ・前後の間隔、横の間隔 ・終了後、創作踊りチェック
日時	5月29日（水）、30日（木）19:00～21:30のいずれか (受付：18:30～)

※初心者講習会に参加する連は、通常講習会に参加する必要はありません。

◆通常講習会 (各連指導できる立場の方2名参加)

傘踊り検定1級保持者1名または2級保持者が2名参加する連は、講習会を一部免除とします。

《免除対象》

踊り方講習会：検定1級保持者1名または2級保持者が2名以上祭りに参加する連

進行講習会：検定1級保持者1名以上祭りに参加する連

※免除となっていない講習会から参加をしてください。

例1) 2級保持者が2名以上祭りに参加する連：進行講習会から参加

例2) 1級保持者が1名以上祭りに参加し創作踊り有りの連：創作踊りチェックのみ参加

例3) 1級保持者が1名以上祭りに参加し創作踊り無しの連：通常講習会免除

例4) 該当の検定保持者が祭りに参加しない連：通常講習会全項目参加

【会場】鳥取県立鳥取産業体育館 大体育館（鳥取市天神町50-2）

対象	初心者講習会を受講しない連 ※踊り方、進行講習会は免除あり
内容	<p><u>踊り方講習会</u></p> <ul style="list-style-type: none"> ・踊りの指導（基本の6カ所を重点的に、傘踊りの全工程を指導） <p>★免除対象連★</p> <p>→ 検定1級保持者1名または2級保持者が2名以上祭りに参加する連</p> <p><u>進行講習会</u></p> <ul style="list-style-type: none"> ・前奏からの前進と踊りの進行（全4曲、創作踊りは基本踊りの振り付け） ・前後の間隔、横の間隔 <p>★免除対象連★</p> <p>→ 検定1級保持者1名以上祭りに参加する連</p> <p><u>創作踊りチェック</u></p> <ul style="list-style-type: none"> ・ p. 14のとおり
日時	<p>6月4日（火）、10日（月）、11日（火）</p> <p>◆グループ①受付：18：00～</p> <p>18：30～18：50 踊り方講習会</p> <p>18：55～19：15 進行講習会</p> <p>19：15～20：00 創作踊りチェック</p> <p>◆グループ②受付：19：45～</p> <p>20：15～20：35 踊り方講習会</p> <p>20：40～21：00 進行講習会</p> <p>21：00～21：45 創作踊りチェック</p>

◆創作踊りチェック（創作踊りの無い連はチェックの必要はありません。）

創作踊りのある全ての連を対象に、創作踊りチェックを行います。

※講習会当日に参加できない場合は、事前に事務局に連絡してください。

【チェック内容】

- ・前奏から前に進む振り付けになっているか。
- ・禁止事項に該当する振り付け（危険行為を含む）になっていないか。
- ・適正な距離を進んでいるか。
- ・横の隊列を崩さず、前進する踊りであるか。（後ろに下がらないこと）
ただし、前後または左右のコンビ踊りやジャンプすることはできます。

禁止事項

1. 前奏の間は必ず常に前進することとし、停滞や後退する振り付け（フォーメーション変更によるものも含む）は禁止とします。
ただし、停滞する振り付けに関しては、歌い出し（踊り出し）以降、進行の妨げにならない程度であれば、可能とします。
2. 踊りの振り付けには、ジャンプを取り入れないこと。
しゃんしゃんしゃんぐりらは規制しないが、伝統あるしゃんしゃん祭に恥じない振り付けを心がけること。
3. しゃんしゃん傘の柄の下の部分のみを持って振り回す振り付けなど、前後の連及び観客に危害を加えかねない行為は禁止とします。
4. しゃんしゃん傘の片手踊りは禁止する。（しゃんしゃん傘は、右手を金具の周辺部分で持ち、左手はその肩幅の位置で持つこと。）
ただし、持ち替えをする場合のみ、左手を離すことができます。
（持ち替えと片手踊りの判断は、疑義があれば、踊り指導者及び振興会が指名する踊り指導補助員複数名による協議で最終判断する。）
曲が始まるまでは、片手でポーズをとってもよいこととします。
5. 横4列の隊列を崩さずに前進してください。
ただし、創作踊りのみ、前後または左右のコンビ踊りができます。
しゃんしゃんしゃんぐりらは最後10秒のみ前方に集まったの演舞が可能です。

6. 傘踊りのポイントについて

きなんせ節、鳥取しゃんしゃん傘踊りの習得すべき6か所のポイントです。

YouTube「【解説】きなんせ節、鳥取しゃんしゃん傘踊りの踊り方」に踊りのポイントを紹介しています。

【解説動画はこちら】→https://youtu.be/p1Dh2Y_ptfI?si=vri8v0urgTMcM0tz




きなんせ節

①傘の柄が体の正面にきている（右足を曲げてしっかりと腰を落として重心を下げる）

良い例（傘の柄が正面にきている）

悪い例（傘を担いでいる）



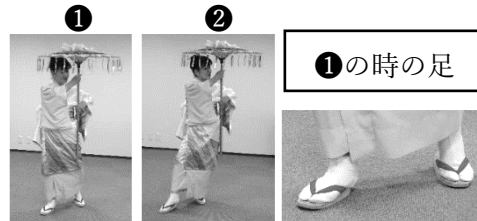

②右足の位置（右斜め前）、左足に体重をかける

良い例

（左足に体重をかけたまま右足を出す）

悪い例

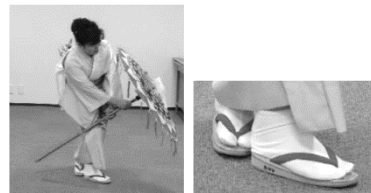

（右足を出す時に右足に体重が移動している）



③右足に左足が被さっている

良い例（右足に左足が被さっている）

悪い例（足が交差している）



ここが Point!!

ここが Point!!

ここが Point!!

鳥取しゃんしゃん傘踊り

ここが Point!!

①傘の柄が体の正面にきている (右足を曲げてしっかりと腰を落として重心を下げる)

良い例 (傘の柄が正面にきている)

悪い例 (傘を担いでいる)

正面



横



ここが Point!!

②傘をきちんと止めている

(両足を揃えて腰を落とし、傘をしっかりと止める (傘が上を向いている))

良い例 (傘はきちんと止めている)

(柄を下げ、傘は上を向いている)


悪い例 (傘をきちんと止めていない)

(柄が上がり、傘は下を向いている)

正面



横



ここが Point!!


③一連の流れができています

(①柄は水平 ②90度回して柄を頭の上へ ③傘を突き上げない)



良い例 (3構成ができています)

悪い例 (2構成になっている)

正面



横



7. 一斉傘踊りの注意事項及び禁止事項

注意事項及び禁止事項を守れなかった連を確認した場合、また、祭りの趣旨にそぐわない、他の連とのトラブル等の問題があるなど公序良俗に反していると鳥取しゃんしゃん祭振興会が判断した場合は、嚴重注意の上、次回以降の出場をお断りする事があります。

《注意事項》

1. 踊り関係者（踊り子・運営委員・給水係・旗係・着ぐるみ係）以外の方が演舞エリア内に入らないように注意喚起する事。
2. 飲酒は休憩時間のみとし、節度ある適度な飲酒に心がける事。
3. ゴミは、責任をもって持ち帰る事。

《禁止事項》

1. 踊り関係者（踊り子・運営員・給水係・旗係・着ぐるみ係）は、待機時間及び演舞時間内に喫煙をしないこと。
2. しゃんしゃん傘は原則、購入したままの状態で使用することとし、傘及び柄の装飾は禁止する。（連名、氏名を柄の部分に明記してもよい）
3. 踊り後の集合は禁止する。

◆参加にあたってのルール

以下のルールを守れなかった連を確認した場合、また、他の連とのトラブル等の問題があるなど公序良俗に反していると振興会が判断した場合は、嚴重注意のうえ次年以降の出場をお断りすることがあります。

1. **人数の規定、締め切りの厳守！**
特に締め切りは、運営の進捗に関わるのでご協力をお願いします。
2. **踊り関係者以外を、演舞エリア内に入れない！**
踊り参加者は、踊り関係者以外が演舞エリアに入らないよう注意喚起してください。
3. **飲酒は休憩時間のみ・喫煙禁止！**
節度ある飲酒を心掛けましょう。未成年の飲酒・喫煙は絶対にさせないでください。
4. **ポイ捨て・ゴミの放置はしない！**
5. **しゃんしゃん傘・すずっこ以外のものを持って踊らない！**
手踊りも含みます。
また、いろどり傘での参加、しゃんしゃん傘及び柄の装飾は禁止です(記名等は可)
6. **危険行為はしない！**
7. **振り付けに片手踊り・ジャンプを取り入れない！（傘踊り）**
ただし、片手踊り・・・持ち替え時のみ左手を離しても良いです。
曲が始まるまでは片手でポーズをとっても良いです。
ジャンプ・・・しゃんしゃんしゃんぐりらでは、規制しません。

8. 参加連申し込み受付期間

2024年4月1日（月）～5月7日（火）必着

受付期間を過ぎてからの申し込みは受付できません。

参加申し込み後の出演辞退も可能です。参加申し込み後、出演を辞退する場合は事務局へご連絡ください。

提出書類	提出期限
①第60回鳥取しゃんしゃん祭一斉傘踊り参加連申込書 ②しゃんしゃん傘踊り講習会・創作踊りチェック申込書	5月7日（火）必着
③一斉傘踊り 踊り子名簿 ④一斉傘踊り 運営委員及びその他関係者名簿 ⑤一斉傘踊り 参加連紹介文及び写真	6月7日（金）必着

③～⑤人数変更等で書類の提出期限を過ぎる場合は、必ず事務局にご連絡ください。

※人数変更締切日は6月28日（金）までとします。

名簿に記載のない参加者は、祭りへの参加ができません。

9. 申し込み方法

いずれかの方法で期日までに提出してください。

① 書面での申し込み

一斉傘踊り参加連申込書等に必要事項を明記の上、郵送、FAX または事務局へ持参によりお申し込みください。

（参加連申込書等は公式ホームページからもダウンロードできます。）

② 公式ホームページからの申し込み

公式ホームページ (<https://tottori-shanshan.jp/>) 「祭りに参加する」にアクセスし、参加申し込みフォームよりお申し込みください。

ただし、名簿および参加連の紹介文については、申し込み完了後、受付完了メールに記載のURLより用紙をダウンロード、必要事項を明記の上、Eメール、郵送、FAX または事務局へ持参により提出してください。

10. 提出先及び問い合わせ先

（書類の提出やご不明点の問い合わせ先は以下のとおりです。）

〒680-0833 鳥取市末広温泉町160 日交本通りビル2階

鳥取しゃんしゃん祭振興会 事務局

TEL：0857-20-3210 FAX：0857-29-1000

Email: info@tottori-shanshan.jp HP: <https://tottori-shanshan.jp>